

De olho no prêmio!



Área de treino 2 - Trabalhos manuais

Plano geral

| Hora | Grupo A | Grupo B | Grupo C |
|---------------|---|--|--|
| 14:00 - 14:30 | Centro de apoio operacional (salão principal) Todos juntos na sala principal. Serviço de cântico, cântico tema, oração, apresentação do tema da EBF e do dia, verso para memorizar. | | |
| 14:35 – 15:05 | Área de treino 1 (História bíblica) | Área de treino 2 (Trabalho manual) | Área de treino 3 (recreação) |
| 15:10 – 15:40 | Nutrição dos campeões Todos juntos. Cada dia haverá uma lista de perguntas para o guia a fim de que as comente com os grupos. | | |
| 15:45 – 16:15 | Área de treino 2 (Trabalho manual) | Área de treino 3 (recreação) | Área de treino 1 (História bíblica) |
| 16:20 – 16:50 | Área de treino 3 (recreação) | Área de treino 1 (História bíblica) | Área de treino 2 (Trabalho manual) |
| 16:55 – 17:25 | Centro de apoio operacional (salão principal) Encerramento do programa. Enfatizar mais uma vez a lição e o tema do dia. Fazer os anúncios, o Plano de Ação, cantar o hino-tema e fazer a oração de despedida. | | |

| Tema e versículo | Área de treino 1 (História bíblica) | Área de treino 2 (Trabalho manual) | Área de treino 3 (recreação) | Nutrição dos campeões (lanche) |
|--|--|---|---|--|
| Dia 1 O treinador “Tendo os olhos fitos em Jesus, autor e consumador da nossa fé. Hebreus 12:2 | O sacrifício de Jesus por nós | Binóculos de sucata | Atravessando a ponte | Sanduíche “Olho atento” ou “Ponte de frutas” |
| Dia 2 Abster-se “Livremo-nos de tudo o que nos atrapalha e do pecado que nos envolve”... Hebreus 12:1 b | Zaqueu | Marca-páginas de coração. | Lenço atrás | Sanduíche embrulhado. |
| Dia 3 Treinamento “...e corramos com perseverança a corrida que nos é proposta”... Hebreus 11:1 c | Daniel na cova dos leões | Livro da oração/ Aviso de porta (oração) Chaveiro com os dez mandamentos ou a Bíblia. | Corrida de obstáculos. Com instruções (Bíblia) | Cesta de pão ou barras de cereais |
| Dia 4 O prêmio “Combati o bom combate, acabei a carreira e guardei a fé. Desde agora a coroa da justiça me está guardada.” 2 Timóteo 4:7,8. | O Céu – Volta de Jesus e nova Terra | Coroa | Corrida premiada | Árvore de frutas ou cup cake com frutas. |

Cânticos

O primeiro cântico é o tema principal.
Os outros são sugestões e podem ser substituídos por outros.

Campeão

Letra e música: Ellen Pedrazas

Eu preciso ter coragem,
Persistência no viver
Devo estar bem preparado
Para o prêmio receber

Refrão

Treinando todo dia com fé e oração
Aprendo com o Mestre a escapar da tentação
Entrego cada dia o meu fraco coração
Pois sei que Seu poder me torna campeão

Nesta grande maratona
Pedras vão aparecer
Com Jesus sempre ao meu lado
Tudo posso aqui vencer

Jesus me ama tanto

Jesus me ama tanto, tanto, tanto,
Que deu a sua vida por mim na cruz.
Jesus me ama tanto, tanto, tanto!
Eu tenho muito amor por Jesus.

Castigo muito grande, grande, grande,
Por causa do pecado eu mereci.
Jesus me ama tanto, tanto, tanto!
Levou o meu castigo sobre si.

Um tempo estive preso, preso, preso.
O laço do pecado me amarrou.
Jesus me ama tanto, tanto, tanto!
Arrebentou meu laço e me soltou.

Desejo amá-Lo sempre, sempre, sempre.
Andar bem perto dEle, na Sua luz.
Jesus me ama tanto, tanto, tanto!
Eu tenho muito amor por Jesus.

Estou seguindo a Jesus Cristo,
Desse caminho eu não desisto.
Estou seguindo a Jesus Cristo.
Atrás não volto, não volto, não.

Se me deixarem os pais e amigos,
Se me cercarem muitos perigos.
Se me deixarem os pais e amigos.
Atrás não volto, não volto, não.

Atrás o mundo, Jesus na frente.
Ele é meu guia onipotente.
Atrás o mundo, Jesus na frente.
Atrás não volto, não volto, não.

A recompensa

Turminha Ká Entre Nós
CD "Sementes de amor"

Este mundo vou deixando,
prossequindo para o alvo.
E esquecendo do que fica,
vou olhando para cima, para cima.
A corrida pelo prêmio,
todos podem alcançá-la.
A coroa da vitória
já é nossa, com Jesus!

Refrão

Eu prossigo para o prêmio,
para a pátria celestial.
Esquecendo o passado,
sigo em frente
com Cristo ao meu lado

Toda a luta deste mundo
vai em breve terminar.
E os meus seus sonhos e esperanças
vão ali se realizar, realizar.
Pátria amada, pátria minha,
onde eu vou enfim morar!
Esta tão terra tão sonhada,
está pronta a me esperar.

Eu prossigo para o prêmio, para a pátria celestial
Esquecendo do passado,
sigo em frente com Cristo a meu lado.
Eu prossigo (eu prossigo),
para o prêmio (para o lar),
para a pátria (para a pátria)
Celestial (celestial)
Esquecendo (esquecer)
do passado (o passado),
sigo em frente
com Cristo a meu lado.
Com Cristo a meu lado.
Com Cristo a meu lado.

Pecado, pecadinho, pecadão: Isso não! (2x)
Pecado, pecadinho, pecadinho, pecadão:
Isso não entre no meu coração.
Amor, amorzinho, amorzão: Isso sim! (2x)
Amor, amorzinho, amorzinho, amorzão:
Isso sim entra no meu coração.

Área de treino 2 - trabalhos manuais

Essa é a área em que as crianças poderão usar sua criatividade em trabalhos manuais que colaborarão para a fixação do ensino.

Como estamos imitando uma olimpíada, antes de começar a brincadeira deve-se colocar todos a postos, em seus lugares, com os materiais já divididos. Quando tudo estiver pronto e todas as instruções dadas, dar o sinal da “largada” para que comecem seus trabalhos.

Cada trabalho deve ser personalizado com o nome da criança que o realizou. Nossa sugestão é que os trabalhos fiquem na sala até a formatura, quando os pais visitarão as salas e levarão os trabalhos para casa.

Se isto não for possível, nosso conselho é que os trabalhos fiquem na sala pelo menos até o final do dia, para evitar que eles se percam ou sejam danificados durante as demais atividades. Nesse caso, a equipe de trabalhos manuais deve levar os trabalhos até a sala de recepção e entrega-los à medida que as turmas forem saindo.

Enquanto o trabalho é feito, é muito bom que um aparelho de som toque ao fundo a música tema da EBF (A grande recompensa) e a música do dia, como se segue na lista abaixo:

Dia 1: “Jesus me ama tanto”

Dia 2: “Pecado, pecadinho, pecadão: isso não!” ou “Meu coração era sujo”


Dia 3: “Estou seguindo a Jesus Cristo”

Dia 4: O Céu é um lugar maravilhoso

É importante que os materiais já estejam organizados quando as crianças chegarem. Mas, o programa da sala deve ser apresentado primeiro e depois os materiais podem ser entregues às crianças.

Procure demonstrar como fazer a parte mais geral dos trabalhos deixando que as crianças usem sua criatividade para a decoração dos mesmos.

Caso queira utilizar outros trabalhos manuais além dos que sugerimos aqui, fique à vontade. No entanto, procure ajustá-los ao que será ensinado cada dia.



Área de treino 2

(trabalhos manuais) - Dia 1

Ao final da lição a criança deverá

SABER que o pecado nos separa de Deus, mas que Jesus é a ponte que nos leva de volta a Ele;

SENTIR gratidão a Deus por dar Jesus para nos salvar;

RESPONDER amando a Jesus e procurando imitar Sua vida de Obediência.

VERSO PARA MEMORIZAR: “Olhando para Jesus, autor e consumidor de nossa fé.” Hebreus 12:2.

RECURSOS NECESSÁRIOS: **binóculo de sucata:** 2 rolos de papel higiênico (vazio) para cada criança, cartolina colorida, cartões com o verso para memorizar (pág. 6), fita adesiva, tesoura, barbante (opcional), adesivos, lápis. **Cartaz com o verso para memorizar:** fazer um cartaz bem bonito com a parte do verso que será memorizada. **Corinhos:** aparelho de som tocando o cântico tema da EBF e Jesus me ama tanto.

COMO PREPARAR OS RECURSOS NECESSÁRIOS

Binóculos de sucata: Com antecedência, a equipe deve cortar a cartolina em pedaços do tamanho suficiente para enrolar todos os rolos de papel. Medir e cortar, também, uma faixa de cartolina suficiente para envolver os dois rolos juntos, como na figura abaixo.



Líder: Bem-vindos à Área de Treinamento 2. Aqui vocês fabricarão seus próprios equipamentos de treino, algumas coisas que os ajudarão a lembrar-se de como vencer a corrida para o Céu.

Na área de treinamento anterior, vocês aprenderam que precisam olhar para Jesus, o nosso treinador, para conseguirem vencer a corrida da salvação. Não podemos ver a Jesus pessoalmente mas, pela fé, podemos olhar para Sua vida perfeita. Podemos também, ver que está ao nosso lado em todas as dificuldades, porque Ele prometeu nunca nos abandonar. Vamos memorizar o versículo que nos lembra de olhar a Jesus? *[Ensinar o verso utilizando os seguintes gestos:]*

Olhando - *[mão direita sobre os olhos, como uma viseira];*

para Jesus - *[apontar o indicador para o Céu];*

Autor e consumidor - *[mãos apontando para a esquerda e depois para a direita];*

De nossa fé - *[juntar as mãos em oração];*

Hebreus 12:2 - *[juntar as mãos e abri-las como um livro].*

Agora vamos construir um objeto que nos lembrará de olhar para Jesus. *[Entregar os kits de materiais e fazer um binóculo com as crianças, dando as instruções abaixo.]*

1. Você tem duas faixas da largura do rolo de papel higiênico. Pegue uma delas e enrole-a completamente em torno de um dos rolos. Prenda com fita adesiva.
2. Vamos repetir o processo com o outro rolo.
3. Enrole um pedaço de fita adesiva e cole os dois rolos juntos.
4. Pegue o pedaço de cartolina que sobrou. Esta peça é o que realmente vai manter os rolos juntos. Enrole firmemente o pedaço de cartolina em torno dos dois rolos e prenda-a com as pontas com fita adesiva.
5. Cole o cartão com o verso sobre essa faixa e enfeite como desejar.
6. **[Opcional:** Se quiser fazer a alça de barbante, entregue os rolos já furados. Ou fure-os na hora com um furador de papel. Ensine as crianças a passarem o barbante pelo furo.]



«Olhando para

Jesus

autor e consumidor
da nossa fé.»

**De olho
no PRÊMIO!**

Hebreus 12:2



«Olhando para

Jesus

autor e consumidor
da nossa fé.»

**De olho
no PRÊMIO!**

Hebreus 12:2



«Olhando para

Jesus

autor e consumidor
da nossa fé.»

**De olho
no PRÊMIO!**

Hebreus 12:2



«Olhando para

Jesus

autor e consumidor
da nossa fé.»

**De olho
no PRÊMIO!**

Hebreus 12:2



«Olhando para

Jesus

autor e consumidor
da nossa fé.»

**De olho
no PRÊMIO!**

Hebreus 12:2



«Olhando para

Jesus

autor e consumidor
da nossa fé.»

**De olho
no PRÊMIO!**

Hebreus 12:2



«Olhando para

Jesus

autor e consumidor
da nossa fé.»

**De olho
no PRÊMIO!**

Hebreus 12:2



«Olhando para

Jesus

autor e consumidor
da nossa fé.»

**De olho
no PRÊMIO!**

Hebreus 12:2

Área de treino 2

(trabalhos manuais) - Dia 2

Ao final da lição a criança deverá
SABER o que é o pecado e como livrar-se dele;
SENTIR arrependimento por seus pecados e sincero desejo de abandoná-los;
RESPONDER, buscando livrar-se do pecado através do arrependimento e conversão.

VERSO PARA MEMORIZAR:

“Livremo-nos de tudo o que nos atrapalha e do pecado que nos envolve”... Hebreus 12:1 b

RECURSOS NECESSÁRIOS: *marca-páginas de coração:* 1 folha de papel sulfite para cada criança (se preferir, pode-se usar papel criativo na cor vermelha ou decorado), cola, cartões com o verso para memorizar; (pág. 9) cartaz com o verso para memorizar do dia.

COMO PREPARAR OS RECURSOS NECESSÁRIOS

Dobradura de coração: Seguir o passo a passo na página seguinte, acrescentando cola nas dobras que dão o formato do coração, para que elas não abram.

Líder: Nosso trabalho de hoje servirá para lembrar de que podemos ter o coração livre do pecado por meio de Jesus Cristo.

[Apontar o cartaz com o verso para memorizar e recitá-lo com as crianças.]

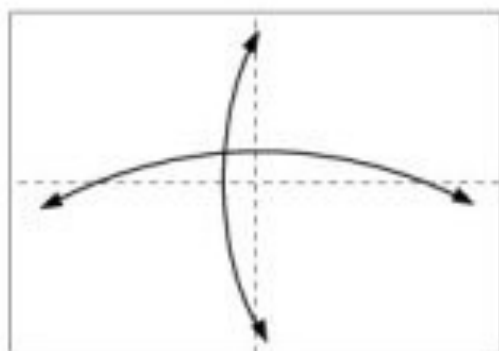
Nosso trabalho manual de hoje é um coração de dobradura, que pode ser um marca páginas também. *[Mostrar o coração como marca-páginas de um livro.]* Vocês podem usá-lo em suas Bíblias.

O coração representa a vida, a própria pessoa e também nossa mente e nossos sentimentos. Para correremos em direção ao Céu, o primeiro pas-

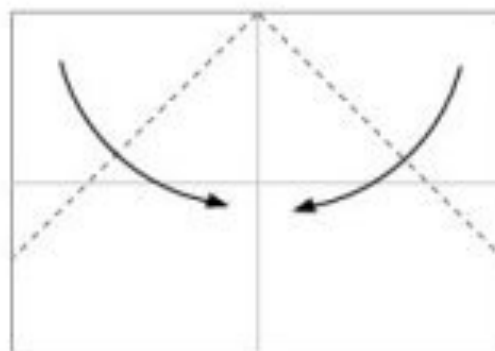
so é desembaraçar nossa vida do pecado, através do perdão de Jesus. *[Fazer um coração seguindo o passo a passo da página seguinte. Apenas acrescentando cola nas dobras laterais. Para as crianças menores, o papel pode ser entregue com as principais linhas de dobradura já feitas. Os auxiliares devem acompanhar as crianças nesse trabalho. Na frente do coração, as crianças devem escrever seus nomes em uma metade e colar o cartão com o verso na outra. Se, ainda assim, sobrar muito tempo, ofereça lápis de cor ou adesivos para que enfeitem rapidamente seus trabalhos.]*



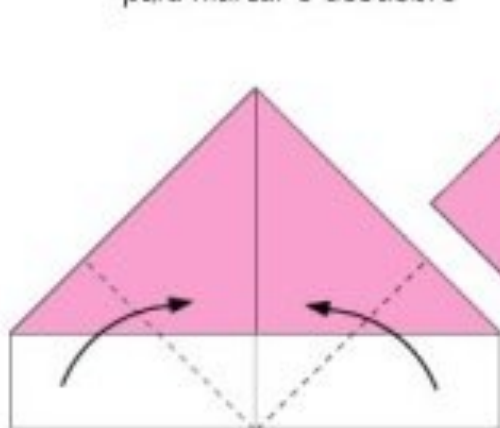
Coração



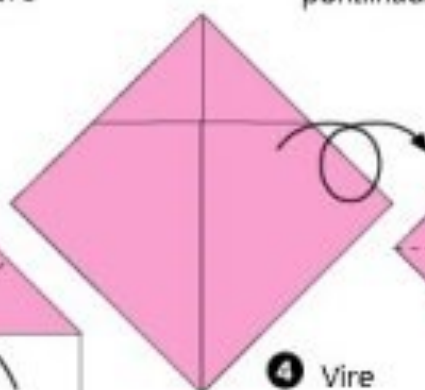
1 Dobre 2 vezes ao meio para marcar e desdobre



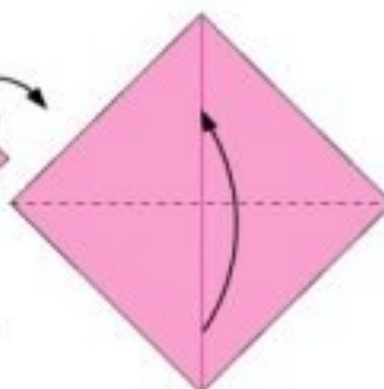
2 Dobre para frente nas linhas pontilhadas



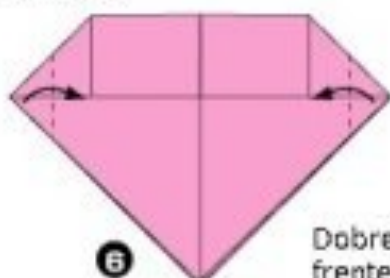
3 Dobre para frente nas linhas pontilhadas



4 Vire

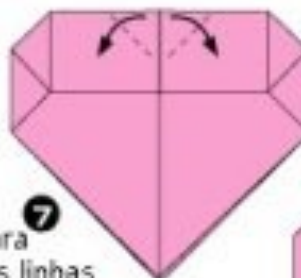


5 Dobre para frente na linha pontilhada



6

Dobre para frente nas linhas pontilhadas



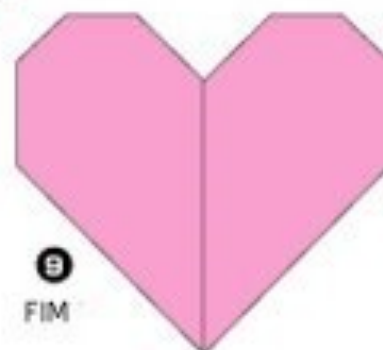
7

Dobre para frente nas linhas pontilhadas



8

Vire



9

FIM

©Copyright: Fumiaki Shingu

De olho no PRÊMIO! Hebreus 12:1

De olho no Prêmio! Hebreus 12:1

De olho no Prêmio! Hebreus 12:1

De olho no Prêmio! Hebreus 12:1

De olho no Prêmio! Hebreus 12:1

De olho no PRÊMIO! Hebreus 12:1

De olho no PRÊMIO! Hebreus 12:1

De olho no Prêmio! Hebreus 12:1

De olho no PRÊMIO! Hebreus 12:1

De olho no Prêmio! Hebreus 12:1

De olho no PRÊMIO! Hebreus 12:1

De olho no PRÊMIO! Hebreus 12:1

De olho no PRÊMIO! Hebreus 12:1

De olho no PRÊMIO! Hebreus 12:1

De olho no PRÊMIO! Hebreus 12:1

De olho no prêmio! Hebreus 12:1

De olho no PRÊMIO! Hebreus 12:1

De olho no PRÊMIO! Hebreus 12:1

De olho no PRÊMIO! Hebreus 12:1

De olho no prêmio! Hebreus 12:1

De olho no prêmio! Hebreus 12:1

De olho no prêmio! Hebreus 12:1

De olho no prêmio! Hebreus 12:1

De olho no prêmio! Hebreus 12:1

De olho no prêmio! Hebreus 12:1

De olho no prêmio! Hebreus 12:1

De olho no prêmio! Hebreus 12:1

De olho no prêmio! Hebreus 12:1

De olho no prêmio! Hebreus 12:1

De olho no prêmio! Hebreus 12:1

De olho no Reino! Hebreus 12:1

De olho no prêmio! Hebreus 12:1

De olho no prêmio! Hebreus 12:1

De olho no prêmio! Hebreus 12:1

De olho no Hebreus 12:1

Área de treino 2

(trabalhos manuais) - Dia 3

Ao final da lição a criança deverá
SABER que é preciso perseverar em fazer a vontade de Deus, mesmo nas dificuldades;
SENTIR coragem de ser perseverante;
RESPONDER perseverando em orar, estudar a Bíblia, obedecer e testemunhar.

VERSO PARA MEMORIZAR: “Corramos com perseverança a corrida que nos é proposta” Hebreus 12:1

RECURSOS NECESSÁRIOS: cartaz grande com verso para memorizar; **Aviso de porta:** verso para memorizar impresso, EVA de várias cores, cola para EVA, flor ou laço de Eva, ou laço de fita.

COMO PREPARAR OS RECURSOS NECESSÁRIOS

1. Aviso de porta

Opção A - EVA ou papel cartão. Usando os moldes da pág. 11 para recortar em EVA os avisos de porta, os corações, os rostinhos e os cabelos em EVA ou papel cartão. Calcular a quantidade de meninas e recortar os cabelos de menina também. Cole um lado do aviso de porta ao outro (se o EVA for bem espesso, não precisa. Em um dos lados do aviso de porta, usar caneta permanente para escrever “Estou orando”. Do outro lado, escrever o verso para memorizar ou colar o verso impresso. Fazer um kit para cada criança contendo um aviso de porta, um rostinho, o cabelinho, e o coração. Nos kits das meninas, acrescentar o cabelo de menina, a flor ou laço.



Opção B - Impressão: Imprimir a página 13 em papel bem firme ou imprimir em sulfite e colar em papel cartão. Usar as figuras do rosto, coração e cabelos como molde para desenhá-las em papel colorido. As crianças vão montar os rostinhos no lado A do aviso de porta e colorir o lado B. VARIAÇÃO (sem a colagem do rostinho): Pode-se apenas escrever “Estou em oração”, no lado A e deixar que as crianças o enfeitem como desejarem.

Dica: Pedir às crianças que cole as figuras do lado contrário ao do batente da porta do quarto delas, para as figuras não fiquem presas nela quando a porta for fechada.

2. Tapetinho da oração. Cortar um retângulo de EVA. Escrever “Tapetinho da oração”, usando caneta permanente. Preparar materiais para que as crianças o enfeitem (figuras e formas geométricas em EVA, canetas permanente de várias cores, cola de silicone etc. Abaixo, algumas inspirações.

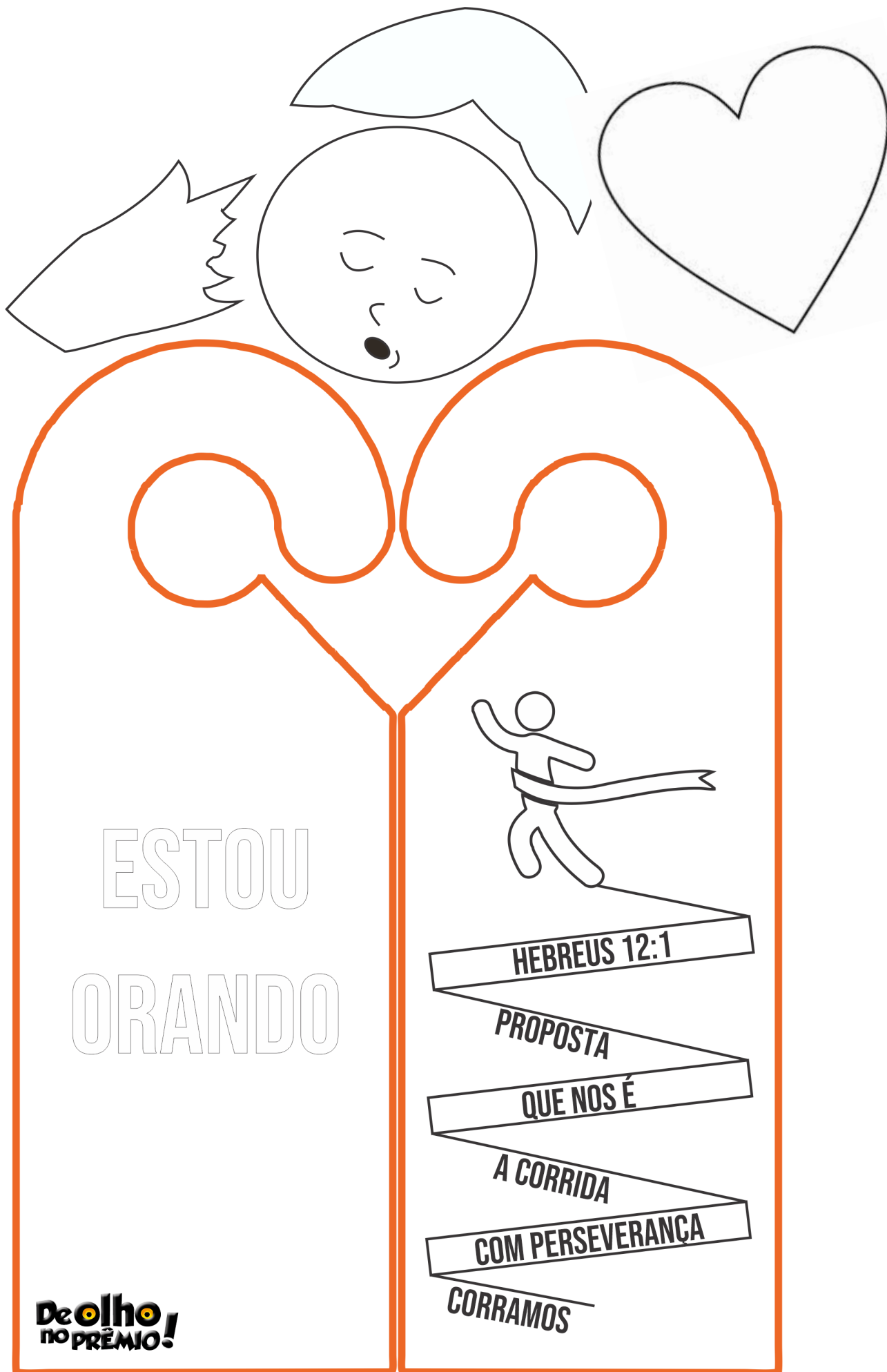


Líder: Nosso trabalho de hoje é um lembrete para nosso treinamento diário. Daniel orava publicamente três vezes ao dia, fora os momentos em que orava a Deus durante o trabalho. Como levava a sério esse treinamento, conseguiu vencer os obstáculos de sua carreira.

[Aponte o cartaz com o versículo para memorizar e recite-o com as crianças.]

Vamos fazer um aviso de porta. Vocês podem colocá-lo na porta do quarto de vocês, para não serem interrompidos quando estiverem orando. [Mostre o aviso de porta..]

[Dê o material já recortado, para as crianças fazerem apenas o acabamento (pintar, colar adesivos, etc. Ajude, se necessário.)]



Área de treino 2

(trabalhos manuais) - Dia 4

Ao final da lição a criança deverá
SABER qual o prêmio do vencedor cristão e quando e como será entregue;
SENTIR desejo de receber o prêmio da salvação;
RESPONDER entregando sua vida a Deus.

VERSO PARA MEMORIZAR: "Combati o bom combate, acabei a carreira, guardei a fé. Desde agora a coroa da justiça me está guardada." 2 Timóteo 4:7,8.

RECURSOS NECESSÁRIOS: cartaz grande com verso para memorizar; **Coroa:** verso para memorizar impresso, EVA dourado ou amarelo (ou cartolina dourada), cola para EVA, lantejoulas e ou círculos de papel laminado colorido (para enfeitar a coroa); cartões com verso para memorizar (pág. 13). **VARIAÇÃO** (fotos abaixo): As crianças podem enfeitar uma coroa pequena. Depois, os ajudantes colocam as coroas sobre uma pequena almofada com o verso do dia e embrulham em um saquinho de celofane. Nesse caso, é preciso procurar o molde na internet.

COMO PREPARAR OS RECURSOS NECESSÁRIOS

Coroa: Cortar uma tira de EVA ou cartolina dourada com mais ou menos 5 cm de largura. Separar os enfeites para cada coroa e o cartão com o verso, formando um kit que será entregue a cada criança. Pode-se fazer a coroa em outros formatos também.

VARIAÇÃO: Cortar as coroas em tamanho pequeno, como nas fotos abaixo. Entregá-la para as crianças enfeitarem.



Líder: [Apontar o cartaz com o verso para memorizar e recitá-lo com as crianças.] Para nos lembrar do prêmio que receberemos se formos vencedores, vamos fazer uma coroa. Ela representa o prêmio para os vencedores que será muito melhor que uma coroa. Será a vida eterna. Jesus disse que quem crê nEle tem a vida eterna. Não morrer, nem sofrer nunca é um prêmio fantástico, não é? Vale à pena continuar a corrida para o Céu até o fim!

[MostrE como fazer a coroa. Depois, os ajudantes devem distribuir o material para as crianças fazerem as suas. Enquanto isso, conversE sobre o Céu. InstruA as crianças para colocarem seus nomes nas coroas. Envie-as para a próxima atividade.]

Dica
contr
figura
da.



«Combati o bom combate, acabei a carreira, guardei a fé. Desde agora a coroa da justiça me está guardada»

2Timóteo 4:7,8

De olho no PRÊMIO!



«Combati o bom combate, acabei a carreira, guardei a fé. Desde agora a coroa da justiça me está guardada»

2Timóteo 4:7,8

De olho no PRÊMIO!



«Combati o bom combate, acabei a carreira, guardei a fé. Desde agora a coroa da justiça me está guardada»

2Timóteo 4:7,8

De olho no PRÊMIO!



«Combati o bom combate, acabei a carreira, guardei a fé. Desde agora a coroa da justiça me está guardada»

2Timóteo 4:7,8

De olho no PRÊMIO!



«Combati o bom combate, acabei a carreira, guardei a fé. Desde agora a coroa da justiça me está guardada»

2Timóteo 4:7,8

De olho no PRÊMIO!



«Combati o bom combate, acabei a carreira, guardei a fé. Desde agora a coroa da justiça me está guardada»

2Timóteo 4:7,8

De olho no PRÊMIO!



«Combati o bom combate, acabei a carreira, guardei a fé. Desde agora a coroa da justiça me está guardada»

2Timóteo 4:7,8

De olho no PRÊMIO!



«Combati o bom combate, acabei a carreira, guardei a fé. Desde agora a coroa da justiça me está guardada»

2Timóteo 4:7,8

De olho no PRÊMIO!